

# Wyniki Inwestycyjne Portfeli Papierów Wartościowych Zarządzanych przez NDM S.A.

Publikujemy wyniki następujących strategii:

- |                             |                                   |
|-----------------------------|-----------------------------------|
| 1) All Weather Global Macro | (zarządzający: Jarosław Jamka)    |
| 2) Global Balanced          | (zarządzający: Jarosław Jamka)    |
| 3) Active Markets           | (zarządzający: Paweł Reczulski)   |
| 4) Active Liquidity         | (zarządzający: Paweł Reczulski)   |
| 5) Fundamentalna            | (zarządzający: Paweł Dunalewicz)  |
| 6) Ace Active One           | (zarządzający: Andrzej Stefaniak) |

Zarządzający	Strategia	Konwencja
 Jarosław Jamka	All Weather Global Macro	Global macro
 Jarosław Jamka	Global Balanced	Global macro
 Paweł Reczulski	Active Markets	Managed Portfolio
 Paweł Reczulski	Active Liquidity	Managed Portfolio
 Paweł Dunalewicz	Fundamentalna	Absolutnej stopy zwrotu
 Andrzej Stefaniak	Ace Active One	Absolutnej stopy zwrotu



**NIEZALEŻNY DOM MAKLEERSKI SA**  
ul. Wspólna 56, 00-684 Warszawa  
tel. +48 456 456 416  
mail: [info@ndm.com.pl](mailto:info@ndm.com.pl)

## OPISY STRATEGII INWESTYCYJNYCH (1/2)

### ALL WEATHER GLOBAL MACRO



Celem Strategii jest osiągnięcie stóp zwrotu w pełnym cyklu biznesowym wyższych od globalnego rynku akcji przy podobnej zmienności portfela. Celem będzie utrzymywanie przeciętnej ekspozycji na globalne instrumenty o charakterze ryzykownym (jak np. akcje, surowce, kryptowaluty) podczas ekspansji gospodarczej / hossy w wysokości 100% wartości netto Portfela. Natomiast podczas recesji / bessy, lub w okresach bezpośrednio poprzedzających recesję, ta ekspozycja może być zdecydowanie mniejsza a nawet zostać obniżona do zera (w zależności od oceny charakteru bieżącego cyklu). Dopuszczalna jest taktyczna ekspozycja na polskie aktywa, jednakże w dłuższym terminie co najmniej 90% wyniku inwestycyjnego powinno pochodzić z aktywów globalnych. Ryzyko walutowe jest z reguły zabezpieczane w przypadku instrumentów dłużnych i nie zabezpieczane w przypadku instrumentów o charakterze ryzykownym. Waluta Bazowa (do wyboru): Euro, PLN lub USD. Podstawowe Limity : Globalne instrumenty dłużne: od 0% do 100%; Globalne instrumenty o charakterze ryzykownym: od -20% do 130%.

### GLOBAL BALANCED



Przeciętna ekspozycja na globalne instrumenty o charakterze ryzykownym (jak np. akcje, surowce, kryptowaluty) będzie wynosić 40% wartości netto Portfela. Przewidywana ekspozycja na globalne instrumenty dłużne (jak np. obligacje rządowe, obligacje przedsiębiorstw) będzie wynosić 60% wartości netto Portfela. Dopuszczalna jest taktyczna ekspozycja na polskie aktywa, jednakże w dłuższym terminie co najmniej 90% wyniku inwestycyjnego powinno pochodzić z aktywów globalnych. Ryzyko walutowe jest z reguły zabezpieczane w przypadku instrumentów dłużnych i nie zabezpieczane w przypadku instrumentów o charakterze ryzykownym. Waluta Bazowa (do wyboru): Euro, PLN lub USD. Podstawowe Limity : Globalne instrumenty dłużne: od 40% do 80%; Globalne instrumenty o charakterze ryzykownym: od 20% do 60%. Benchmark: 40% globalne akcje / 60% globalne obligacje (globalne akcje mogą być wyrażone np. indeksem MSCI ACWI; natomiast globalne obligacje mogą być wyrażone np. indeksem Bloomberg Global Aggregate Bond Index).

### ACTIVE MARKETS



Celem strategii jest osiągnięcie ponadprzeciętnych stóp zwrotu niezależnie od otoczenia rynkowego i koniunktury, natomiast przy założeniu minimalizowania zmienności. Strategia ma za zadanie budować oportunistycznie dodatnią stopę zwrotu w każdym horyzoncie inwestycyjnym, przy ograniczaniu zmienności dzięki elastycznemu poziomowi alokacji. Dzięki zawieraniu pozycji na aktywnych rynkach strategia korzysta z siły popytu w procesie generowania mikrotrendów. Za pomocą autorskiego algorytmu, który filtruje odpowiedni zakres danych oraz ogranicza szumy informacyjne, strategia korzysta z niego do wyznaczania odpowiednich kierunków inwestycyjnych nakładając na to klasyczne metody oceny atrakcyjności inwestycyjnej przez zarządzającego.

Celem inwestycyjnym jest pobicie benchmarku, który w zależności od charakterystyki klienta oscyluje w okolicy 2,5x wibor 12m.

## OPISY STRATEGII INWESTYCYJNYCH (2/2)

### ACTIVE LIQUIDITY



Celem strategii jest osiągnięcie stóp zwrotu powyżej średniej depozytowej. Strategia ma za zadanie budować oportunistycznie dodatnią stopę zwrotu w każdym horyzoncie inwestycyjnym, przy ograniczaniu zmienności dzięki elastycznemu poziomowi alokacji. Strategia z założenia dla klienta z umiarkowanym poziomem akceptowalnego ryzyka, szukającego płynnościowego rozwiązania dającego mu wyniki wyższe niż na depozycie bankowym. Strategia ma charakter inwestycji w rozwiązania dłużne o szerokim spektrum.

Celem inwestycyjnym jest pobicie benchmarku, który w zależności od charakterystyki klienta oscyluje w okolicy 1,5 wibor 12m.

### FUNDAMENTALNA



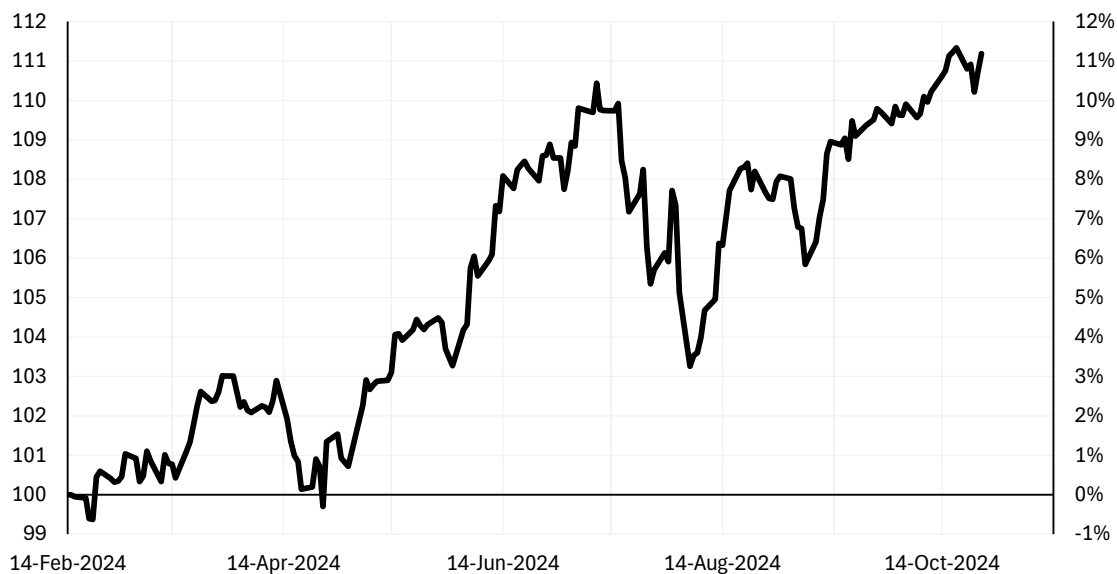
Autorska strategia Pawła Dunalewicz zarządzana w konwencji absolutnej stopy zwrotu - zarządzający stara się uzyskiwać dodatnie stopy zwrotu niezależnie od rynkowej koniunktury. Strategia zakłada możliwość dywersyfikacji na wszystkie kluczowe klasy aktywów (akcje, obligacje, metale szlachetne, waluty) w tym poprzez instrumenty notowane w walutach na rynkach zagranicznych. Podstawowym kryterium doboru inwestycji jest analiza fundamentalna wspierana przez analizę trendów i momentu rynkowego. Strategia zakłada aktywne zarządzanie ekspozycją na ryzyko także za pomocą instrumentów pochodnych (głównie na akcje i indeksy giełdowe). W celu zachowania płynności inwestycji zarządzający inwestuje jedynie w instrumenty notowane na giełdzie.

### ACE ACTIVE ONE



AceActiveOne - strategia oportunistyczna, statystyczna, long/short, z wykorzystaniem dźwigni finansowej, na następujących klasach aktywów: indeksy giełdowe, obligacje, surowce, waluty i kryptowaluta (Bitcoin), to autorska flagowa strategia Andrzeja Stefaniaka.

## ALL WEATHER GLOBAL MACRO EUR\*



\* Wartość brutto jednostki strategii All Weather Global Macro, czyli przed kosztami i podatkami związanymi z opłatami za zarządzanie. Pierwszy dzień wyceny 14 lutego 2024 roku. Waluta bazowa strategii Euro.

## STOPA ZWROTU OD STARTU ZARZĄDZANIA

Stopa zwrotu od: 14-Feb-2024 do: 25-Oct-2024 **+11,18%**

## STOPA ZWROTU ZA OKRES

1 miesiąc od: 25-Sep-2024 do: 25-Oct-2024 **+1,53%**

2 miesiące od: 25-Aug-2024 do: 25-Oct-2024 **+2,76%**

3 miesiące od: 26-Jul-2024 do: 25-Oct-2024 **+5,19%**

6 miesięcy od: 26-Apr-2024 do: 25-Oct-2024 **+9,71%**

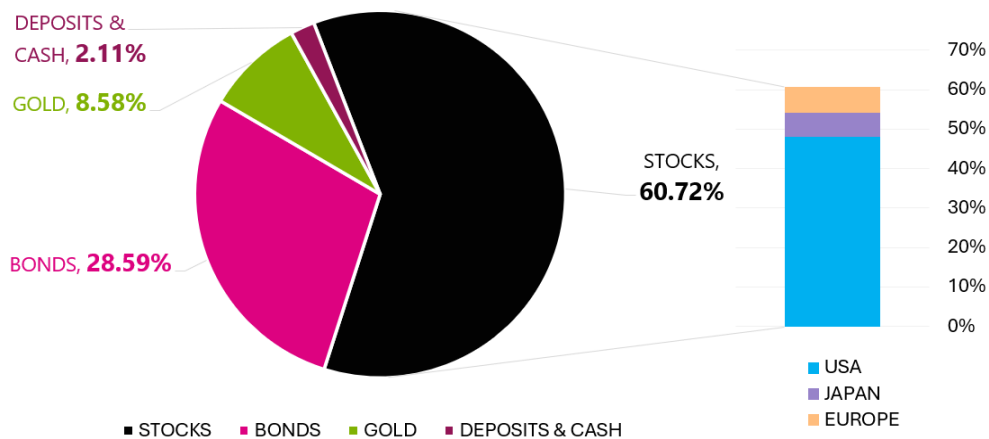
## ALL WEATHER GLOBAL MACRO EUR\*

### MIESIĘCZNE STOPY ZWROTU

Sep-2024	od: 30-Aug-2024 do: 30-Sep-2024	+1,23%	KOMENTARZ WRZESIEŃ
Aug-2024	od: 31-Jul-2024 do: 30-Aug-2024	+0,33%	KOMENTARZ SIERPIEŃ
Jul-2024	od: 28-Jun-2024 do: 31-Jul-2024	-0,76%	KOMENTARZ LIPEC
Jun-2024	od: 31-May-2024 do: 28-Jun-2024	+5,10%	KOMENTARZ CZERWIEC
May-2024	od: 30-Apr-2024 do: 31-May-2024	+2,32%	KOMENTARZ MAJ
Apr-2024	od: 29-Mar-2024 do: 30-Apr-2024	-2,02%	KOMENTARZ KWIECIEŃ
Mar-2024	od: 29-Feb-2024 do: 29-Mar-2024	+2,54%	KOMENTARZ MARZEC

### STRUKTURA PORTFELA NA KONIEC WRZEŚNIA 2024

All Weather Global Macro Portfolio 30-Sep-2024



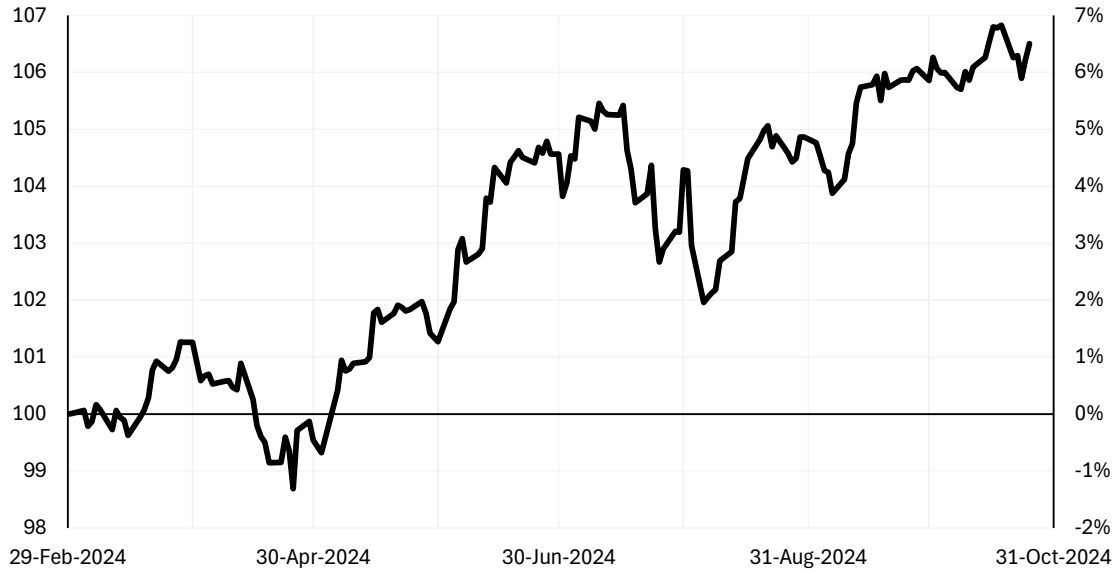
## Strategia: All Weather Global Macro (waluta strategii EUR)

Data	Jednostka Brutto	Data	Jednostka Brutto	Data	Jednostka Brutto
14-lut-2024	100.00	16-kwi-2024	101.36	20-cze-2024	108.45
15-lut-2024	99.99	17-kwi-2024	100.99	21-cze-2024	108.27
16-lut-2024	99.95	18-kwi-2024	100.84	24-cze-2024	107.96
19-lut-2024	99.92	19-kwi-2024	100.14	25-cze-2024	108.59
20-lut-2024	99.39	22-kwi-2024	100.19	26-cze-2024	108.61
21-lut-2024	99.37	23-kwi-2024	100.90	27-cze-2024	108.89
22-lut-2024	100.45	24-kwi-2024	100.72	28-cze-2024	108.54
23-lut-2024	100.59	25-kwi-2024	99.70	30-cze-2024	108.54
26-lut-2024	100.41	26-kwi-2024	101.34	1-lip-2024	107.75
27-lut-2024	100.32	29-kwi-2024	101.54	2-lip-2024	108.20
28-lut-2024	100.34	30-kwi-2024	100.93	3-lip-2024	108.93
29-lut-2024	100.46	2-maj-2024	100.72	4-lip-2024	108.84
1-mar-2024	101.04	6-maj-2024	102.27	5-lip-2024	109.81
4-mar-2024	100.92	7-maj-2024	102.91	8-lip-2024	109.72
5-mar-2024	100.34	8-maj-2024	102.67	9-lip-2024	109.69
6-mar-2024	100.47	9-maj-2024	102.78	10-lip-2024	110.44
7-mar-2024	101.11	10-maj-2024	102.88	11-lip-2024	109.76
8-mar-2024	100.86	13-maj-2024	102.90	12-lip-2024	109.74
11-mar-2024	100.33	14-maj-2024	103.11	15-lip-2024	109.73
12-mar-2024	101.02	15-maj-2024	104.06	16-lip-2024	109.92
13-mar-2024	100.80	16-maj-2024	104.08	17-lip-2024	108.47
14-mar-2024	100.77	17-maj-2024	103.92	18-lip-2024	108.04
15-mar-2024	100.43	20-maj-2024	104.18	19-lip-2024	107.18
18-mar-2024	101.09	21-maj-2024	104.44	22-lip-2024	107.63
19-mar-2024	101.35	22-maj-2024	104.29	23-lip-2024	108.24
20-mar-2024	101.76	23-maj-2024	104.19	24-lip-2024	106.29
21-mar-2024	102.24	24-maj-2024	104.32	25-lip-2024	105.34
22-mar-2024	102.61	27-maj-2024	104.48	26-lip-2024	105.70
25-mar-2024	102.37	28-maj-2024	104.36	29-lip-2024	106.13
26-mar-2024	102.39	29-maj-2024	103.70	30-lip-2024	105.91
27-mar-2024	102.61	31-maj-2024	103.27	31-lip-2024	107.72
28-mar-2024	103.02	3-cze-2024	104.18	1-sie-2024	107.34
29-mar-2024	103.01	4-cze-2024	104.32	2-sie-2024	105.13
31-mar-2024	103.01	5-cze-2024	105.75	5-sie-2024	103.25
2-kwi-2024	102.22	6-cze-2024	106.05	6-sie-2024	103.54
3-kwi-2024	102.35	7-cze-2024	105.54	7-sie-2024	103.60
4-kwi-2024	102.14	10-cze-2024	105.93	8-sie-2024	104.00
5-kwi-2024	102.08	11-cze-2024	106.09	9-sie-2024	104.68
8-kwi-2024	102.25	12-cze-2024	107.33	12-sie-2024	104.96
9-kwi-2024	102.22	13-cze-2024	107.18	13-sie-2024	106.37
10-kwi-2024	102.10	14-cze-2024	108.09	14-sie-2024	106.33
11-kwi-2024	102.37	17-cze-2024	107.77	16-sie-2024	107.71
12-kwi-2024	102.89	18-cze-2024	108.24	19-sie-2024	108.27
15-kwi-2024	101.92	19-cze-2024	108.35	20-sie-2024	108.31

## Strategia: All Weather Global Macro (waluta strategii EUR)

Data	Jednostka Brutto	Data	Jednostka Brutto	Data	Jednostka Brutto
21-sie-2024	108.41	22-paź-2024	110.90		
22-sie-2024	107.74	23-paź-2024	110.21		
23-sie-2024	108.20	24-paź-2024	110.73		
26-sie-2024	107.65	25-paź-2024	111.18		
27-sie-2024	107.51				
28-sie-2024	107.49				
29-sie-2024	107.94				
30-sie-2024	108.08				
2-wrz-2024	108.01				
3-wrz-2024	107.26				
4-wrz-2024	106.79				
5-wrz-2024	106.75				
6-wrz-2024	105.84				
9-wrz-2024	106.41				
10-wrz-2024	107.04				
11-wrz-2024	107.49				
12-wrz-2024	108.65				
13-wrz-2024	108.96				
16-wrz-2024	108.87				
17-wrz-2024	109.04				
18-wrz-2024	108.51				
19-wrz-2024	109.48				
20-wrz-2024	109.10				
23-wrz-2024	109.37				
24-wrz-2024	109.44				
25-wrz-2024	109.51				
26-wrz-2024	109.79				
27-wrz-2024	109.71				
30-wrz-2024	109.41				
1-paź-2024	109.84				
2-paź-2024	109.64				
3-paź-2024	109.62				
4-paź-2024	109.90				
7-paź-2024	109.56				
8-paź-2024	109.66				
9-paź-2024	110.09				
10-paź-2024	109.96				
11-paź-2024	110.23				
14-paź-2024	110.60				
15-paź-2024	110.74				
16-paź-2024	111.12				
17-paź-2024	111.21				
18-paź-2024	111.32				
21-paź-2024	110.78				

## GLOBAL BALANCED EUR\*



\* Wartość brutto jednostki strategii Global Balanced, czyli przed kosztami i podatkami związanymi z opłatami za zarządzanie. Pierwszy dzień wyceny 29 lutego 2024 roku. Waluta bazowa strategii Euro.

## STOPA ZWROTU OD STARTU ZARZĄDZANIA

Stopa zwrotu	od: 29-Feb-2024 do: 25-Oct-2024	<b>+6,51%</b>
--------------	------------------------------------	---------------

## STOPA ZWROTU ZA OKRES

1 miesiąc	od: 25-Sep-2024 do: 25-Oct-2024	<b>+0,61%</b>
-----------	------------------------------------	---------------

2 miesiące	od: 25-Aug-2024 do: 25-Oct-2024	<b>+1,55%</b>
------------	------------------------------------	---------------

3 miesiące	od: 26-Jul-2024 do: 25-Oct-2024	<b>+3,51%</b>
------------	------------------------------------	---------------

6 miesięcy	od: 26-Apr-2024 do: 25-Oct-2024	<b>+6,81%</b>
------------	------------------------------------	---------------

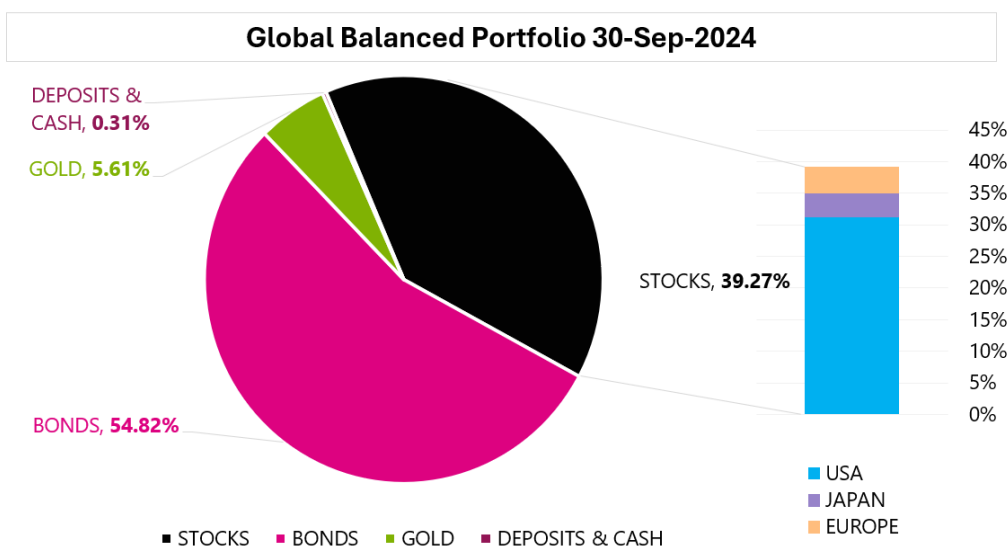


## GLOBAL BALANCED EUR\*

### MIESIĘCZNE STOPY ZWROTU

Sep-2024	od: 30-Aug-2024 do: 30-Sep-2024	+0,95%	KOMENTARZ WRZESIEŃ
Aug-2024	od: 31-Jul-2024 do: 30-Aug-2024	+0,55%	KOMENTARZ SIERPIEŃ
Jul-2024	od: 28-Jun-2024 do: 31-Jul-2024	-0,27%	
Jun-2024	od: 31-May-2024 do: 28-Jun-2024	+3,25%	
May-2024	od: 30-Apr-2024 do: 31-May-2024	+1,74%	
Apr-2024	od: 29-Mar-2024 do: 30-Apr-2024	-1,70%	KOMENTARZ KWIECIEŃ
Mar-2024	od: 29-Feb-2024 do: 29-Mar-2024	+1,26%	KOMENTARZ MARZEC

### STRUKTURA PORTFELA NA KONIEC WRZEŚNIA 2024



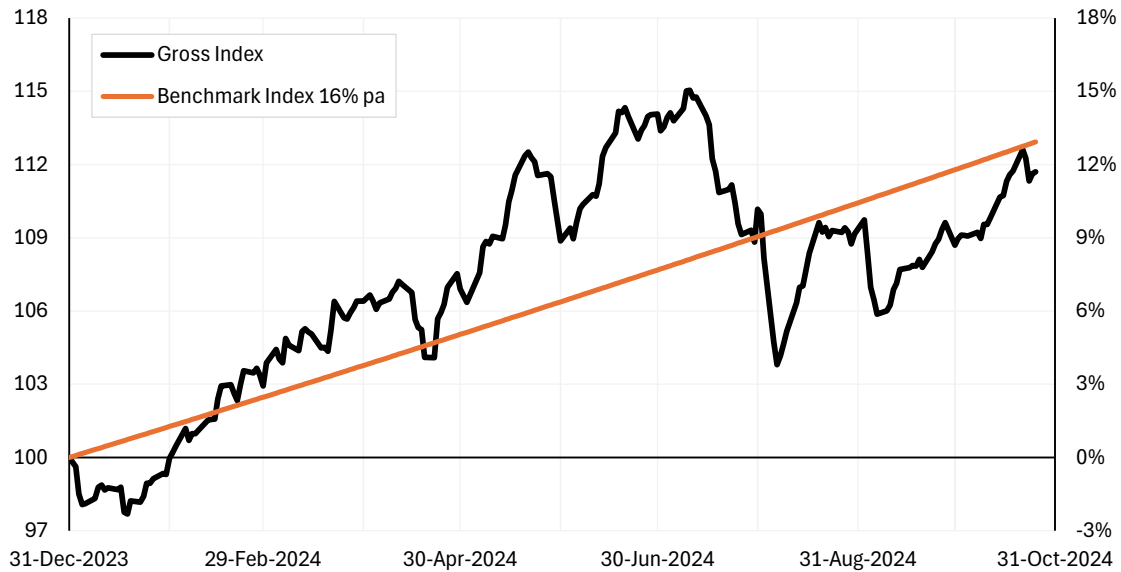
## Strategia: Global Balanced (waluta strategii EUR)

Data	Jednostka Brutto	Data	Jednostka Brutto	Data	Jednostka Brutto
29-lut-2024	100.00	2-maj-2024	99.32	4-lip-2024	104.48
1-mar-2024	100.01	6-maj-2024	100.41	5-lip-2024	105.21
4-mar-2024	100.06	7-maj-2024	100.95	8-lip-2024	105.14
5-mar-2024	99.79	8-maj-2024	100.76	9-lip-2024	105.00
6-mar-2024	99.87	9-maj-2024	100.79	10-lip-2024	105.45
7-mar-2024	100.17	10-maj-2024	100.89	11-lip-2024	105.32
8-mar-2024	100.08	13-maj-2024	100.92	12-lip-2024	105.26
11-mar-2024	99.73	14-maj-2024	101.00	15-lip-2024	105.25
12-mar-2024	100.06	15-maj-2024	101.78	16-lip-2024	105.42
13-mar-2024	99.94	16-maj-2024	101.84	17-lip-2024	104.63
14-mar-2024	99.89	17-maj-2024	101.61	18-lip-2024	104.31
15-mar-2024	99.63	20-maj-2024	101.77	19-lip-2024	103.71
18-mar-2024	99.95	21-maj-2024	101.91	22-lip-2024	103.86
19-mar-2024	100.07	22-maj-2024	101.88	23-lip-2024	104.37
20-mar-2024	100.29	23-maj-2024	101.81	24-lip-2024	103.25
21-mar-2024	100.78	24-maj-2024	101.84	25-lip-2024	102.67
22-mar-2024	100.93	27-maj-2024	101.98	26-lip-2024	102.90
25-mar-2024	100.75	28-maj-2024	101.77	29-lip-2024	103.21
26-mar-2024	100.81	29-maj-2024	101.42	30-lip-2024	103.19
27-mar-2024	100.96	31-maj-2024	101.27	31-lip-2024	104.29
28-mar-2024	101.26	3-cze-2024	101.85	1-sie-2024	104.27
29-mar-2024	101.26	4-cze-2024	101.97	2-sie-2024	102.96
31-mar-2024	101.26	5-cze-2024	102.89	5-sie-2024	101.96
2-kwi-2024	100.59	6-cze-2024	103.08	6-sie-2024	102.04
3-kwi-2024	100.67	7-cze-2024	102.67	7-sie-2024	102.12
4-kwi-2024	100.70	10-cze-2024	102.81	8-sie-2024	102.19
5-kwi-2024	100.53	11-cze-2024	102.91	9-sie-2024	102.69
8-kwi-2024	100.57	12-cze-2024	103.79	12-sie-2024	102.85
9-kwi-2024	100.59	13-cze-2024	103.72	13-sie-2024	103.73
10-kwi-2024	100.47	14-cze-2024	104.33	14-sie-2024	103.79
11-kwi-2024	100.43	17-cze-2024	104.06	16-sie-2024	104.49
12-kwi-2024	100.89	18-cze-2024	104.42	19-sie-2024	104.82
15-kwi-2024	100.25	19-cze-2024	104.53	20-sie-2024	104.98
16-kwi-2024	99.79	20-cze-2024	104.63	21-sie-2024	105.06
17-kwi-2024	99.61	21-cze-2024	104.51	22-sie-2024	104.69
18-kwi-2024	99.51	24-cze-2024	104.41	23-sie-2024	104.88
19-kwi-2024	99.14	25-cze-2024	104.68	26-sie-2024	104.58
22-kwi-2024	99.15	26-cze-2024	104.58	27-sie-2024	104.43
23-kwi-2024	99.59	27-cze-2024	104.79	28-sie-2024	104.49
24-kwi-2024	99.36	28-cze-2024	104.56	29-sie-2024	104.86
25-kwi-2024	98.69	30-cze-2024	104.56	30-sie-2024	104.86
26-kwi-2024	99.71	1-lip-2024	103.82	2-wrz-2024	104.76
29-kwi-2024	99.87	2-lip-2024	104.06	3-wrz-2024	104.53
30-kwi-2024	99.54	3-lip-2024	104.53	4-wrz-2024	104.28

## Strategia: Global Balanced (waluta strategii EUR)

Data	Jednostka Brutto	Data	Jednostka Brutto	Data	Jednostka Brutto
5-wrz-2024	104.25				
6-wrz-2024	103.88				
9-wrz-2024	104.12				
10-wrz-2024	104.57				
11-wrz-2024	104.74				
12-wrz-2024	105.47				
13-wrz-2024	105.74				
16-wrz-2024	105.78				
17-wrz-2024	105.93				
18-wrz-2024	105.51				
19-wrz-2024	105.98				
20-wrz-2024	105.74				
23-wrz-2024	105.87				
24-wrz-2024	105.87				
25-wrz-2024	105.86				
26-wrz-2024	106.03				
27-wrz-2024	106.07				
30-wrz-2024	105.86				
1-paź-2024	106.26				
2-paź-2024	106.07				
3-paź-2024	105.99				
4-paź-2024	106.00				
7-paź-2024	105.73				
8-paź-2024	105.70				
9-paź-2024	106.01				
10-paź-2024	105.86				
11-paź-2024	106.09				
14-paź-2024	106.26				
15-paź-2024	106.54				
16-paź-2024	106.80				
17-paź-2024	106.78				
18-paź-2024	106.83				
21-paź-2024	106.26				
22-paź-2024	106.30				
23-paź-2024	105.89				
24-paź-2024	106.22				
25-paź-2024	106.51				

## ACTIVE MARKETS\*



\* Wartość brutto jednostki strategii Active Markets, czyli przed kosztami i podatkami związanymi z opłatami za zarządzanie. Pierwszy dzień wyceny 31 grudnia 2023 roku. Waluta bazowa strategii PLN.

## STOPA ZWROTU OD STARTU ZARZĄDZANIA

Stopa zwrotu od: 31-Dec-2023 do: 25-Oct-2024 **+11,70%**

## STOPA ZWROTU ZA OKRES

1 miesiąc od: 25-Sep-2024 do: 25-Oct-2024 **+2,54%**

2 miesiące od: 25-Aug-2024 do: 25-Oct-2024 **+2,20%**

3 miesiące od: 26-Jul-2024 do: 25-Oct-2024 **+2,35%**

6 miesięcy od: 26-Apr-2024 do: 25-Oct-2024 **+4,43%**

9 miesięcy od: 26-Jan-2024 do: 25-Oct-2024 **+12,68%**

## Strategia: Active Markets (waluta strategii PLN)

Data	Jednostka Brutto	Benchmark Index 16% pa	Data	Jednostka Brutto	Benchmark Index 16% pa
31-gru-2023	100.00	100.00	1-mar-2024	103.88	102.51
2-sty-2024	99.61	100.08	4-mar-2024	104.43	102.64
3-sty-2024	98.50	100.12	5-mar-2024	104.04	102.68
4-sty-2024	98.08	100.16	6-mar-2024	103.87	102.72
5-sty-2024	98.11	100.20	7-mar-2024	104.87	102.76
8-sty-2024	98.32	100.33	8-mar-2024	104.60	102.80
9-sty-2024	98.78	100.37	11-mar-2024	104.38	102.93
10-sty-2024	98.87	100.41	12-mar-2024	105.16	102.97
11-sty-2024	98.67	100.45	13-mar-2024	105.27	103.01
12-sty-2024	98.76	100.49	14-mar-2024	105.13	103.05
15-sty-2024	98.68	100.61	15-mar-2024	105.06	103.10
16-sty-2024	98.78	100.65	18-mar-2024	104.48	103.22
17-sty-2024	97.76	100.69	19-mar-2024	104.51	103.26
18-sty-2024	97.69	100.73	20-mar-2024	104.36	103.31
19-sty-2024	98.22	100.78	21-mar-2024	105.21	103.35
22-sty-2024	98.17	100.90	22-mar-2024	106.39	103.39
23-sty-2024	98.40	100.94	25-mar-2024	105.72	103.52
24-sty-2024	98.95	100.98	26-mar-2024	105.67	103.56
25-sty-2024	98.94	101.02	27-mar-2024	105.93	103.60
26-sty-2024	99.13	101.06	28-mar-2024	106.14	103.64
29-sty-2024	99.34	101.19	29-mar-2024	106.41	103.69
30-sty-2024	99.30	101.23	31-mar-2024	106.41	103.77
31-sty-2024	99.97	101.27	2-kwi-2024	106.65	103.85
1-lut-2024	100.19	101.31	3-kwi-2024	106.41	103.90
2-lut-2024	100.47	101.35	4-kwi-2024	106.07	103.94
5-lut-2024	101.18	101.47	5-kwi-2024	106.33	103.98
6-lut-2024	100.70	101.52	8-kwi-2024	106.49	104.11
7-lut-2024	100.97	101.56	9-kwi-2024	106.77	104.15
8-lut-2024	100.97	101.60	10-kwi-2024	106.94	104.19
9-lut-2024	101.11	101.64	11-kwi-2024	107.22	104.23
12-lut-2024	101.54	101.76	12-kwi-2024	107.09	104.28
13-lut-2024	101.56	101.81	15-kwi-2024	106.76	104.40
14-lut-2024	101.57	101.85	16-kwi-2024	105.64	104.45
15-lut-2024	102.39	101.89	17-kwi-2024	105.33	104.49
16-lut-2024	102.93	101.93	18-kwi-2024	105.23	104.53
19-lut-2024	102.98	102.05	19-kwi-2024	104.11	104.57
20-lut-2024	102.65	102.10	22-kwi-2024	104.09	104.70
21-lut-2024	102.33	102.14	23-kwi-2024	105.68	104.74
22-lut-2024	103.01	102.18	24-kwi-2024	105.95	104.79
23-lut-2024	103.56	102.22	25-kwi-2024	106.27	104.83
26-lut-2024	103.46	102.34	26-kwi-2024	106.96	104.87
27-lut-2024	103.66	102.39	29-kwi-2024	107.52	105.00
28-lut-2024	103.38	102.43	30-kwi-2024	106.90	105.04
29-lut-2024	102.93	102.47	2-maj-2024	106.36	105.13

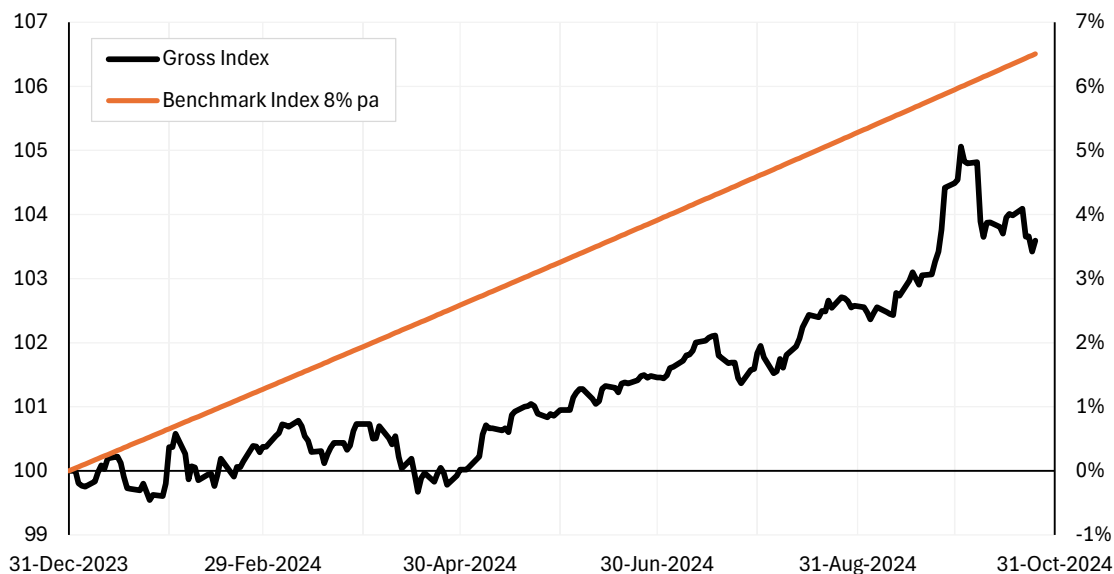
## Strategia: Active Markets (waluta strategii PLN)

Data	Jednostka Brutto	Benchmark Index 16% pa	Data	Jednostka Brutto	Benchmark Index 16% pa
6-maj-2024	107.57	105.30	5-lip-2024	113.79	107.90
7-maj-2024	108.63	105.34	8-lip-2024	114.29	108.03
8-maj-2024	108.85	105.39	9-lip-2024	115.01	108.08
9-maj-2024	108.75	105.43	10-lip-2024	115.04	108.12
10-maj-2024	109.06	105.47	11-lip-2024	114.73	108.16
13-maj-2024	108.96	105.60	12-lip-2024	114.77	108.21
14-maj-2024	109.52	105.64	15-lip-2024	114.01	108.34
15-maj-2024	110.48	105.69	16-lip-2024	113.63	108.38
16-maj-2024	110.94	105.73	17-lip-2024	112.23	108.43
17-maj-2024	111.57	105.77	18-lip-2024	111.73	108.47
20-maj-2024	112.37	105.90	19-lip-2024	110.86	108.52
21-maj-2024	112.52	105.94	22-lip-2024	110.98	108.65
22-maj-2024	112.29	105.99	23-lip-2024	111.16	108.69
23-maj-2024	112.11	106.03	24-lip-2024	110.42	108.74
24-maj-2024	111.55	106.07	25-lip-2024	109.57	108.78
27-maj-2024	111.63	106.20	26-lip-2024	109.14	108.83
28-maj-2024	111.51	106.25	29-lip-2024	109.31	108.96
29-maj-2024	110.56	106.29	30-lip-2024	108.82	109.00
31-maj-2024	108.87	106.38	31-lip-2024	110.17	109.05
3-cze-2024	109.39	106.51	1-sie-2024	109.97	109.09
4-cze-2024	108.96	106.55	2-sie-2024	108.16	109.14
5-cze-2024	109.65	106.59	5-sie-2024	104.75	109.27
6-cze-2024	110.19	106.64	6-sie-2024	103.80	109.31
7-cze-2024	110.36	106.68	7-sie-2024	104.16	109.36
10-cze-2024	110.77	106.81	8-sie-2024	104.62	109.40
11-cze-2024	110.71	106.85	9-sie-2024	105.18	109.45
12-cze-2024	111.20	106.90	12-sie-2024	106.33	109.58
13-cze-2024	112.34	106.94	13-sie-2024	106.97	109.63
14-cze-2024	112.70	106.98	14-sie-2024	107.03	109.67
17-cze-2024	113.30	107.11	16-sie-2024	108.36	109.76
18-cze-2024	114.18	107.16	19-sie-2024	109.63	109.89
19-cze-2024	114.13	107.20	20-sie-2024	109.23	109.94
20-cze-2024	114.33	107.24	21-sie-2024	109.42	109.98
21-cze-2024	113.97	107.29	22-sie-2024	109.04	110.03
24-cze-2024	113.04	107.42	23-sie-2024	109.30	110.07
25-cze-2024	113.41	107.46	26-sie-2024	109.22	110.21
26-cze-2024	113.60	107.51	27-sie-2024	109.41	110.25
27-cze-2024	113.97	107.55	28-sie-2024	109.24	110.30
28-cze-2024	114.04	107.59	29-sie-2024	108.75	110.34
30-cze-2024	114.07	107.68	30-sie-2024	109.16	110.39
1-lip-2024	113.38	107.73	2-wrz-2024	109.74	110.52
2-lip-2024	113.54	107.77	3-wrz-2024	108.32	110.57
3-lip-2024	113.93	107.81	4-wrz-2024	106.97	110.61
4-lip-2024	114.12	107.86	5-wrz-2024	106.45	110.66

## Strategia: Active Markets (waluta strategii PLN)

Data	Jednostka Brutto	Benchmark Index 16% pa	Data	Jednostka Brutto	Benchmark Index 16% pa
6-wrz-2024	105.87	110.70			
9-wrz-2024	106.01	110.84			
10-wrz-2024	106.24	110.88			
11-wrz-2024	106.88	110.93			
12-wrz-2024	107.13	110.97			
13-wrz-2024	107.70	111.02			
16-wrz-2024	107.78	111.15			
17-wrz-2024	107.87	111.20			
18-wrz-2024	107.84	111.24			
19-wrz-2024	108.11	111.29			
20-wrz-2024	107.79	111.33			
23-wrz-2024	108.42	111.47			
24-wrz-2024	108.76	111.51			
25-wrz-2024	108.94	111.56			
26-wrz-2024	109.34	111.60			
27-wrz-2024	109.63	111.65			
30-wrz-2024	108.70	111.79			
1-paź-2024	108.96	111.83			
2-paź-2024	109.11	111.88			
3-paź-2024	109.09	111.92			
4-paź-2024	109.07	111.97			
7-paź-2024	109.22	112.10			
8-paź-2024	108.97	112.15			
9-paź-2024	109.55	112.20			
10-paź-2024	109.55	112.24			
11-paź-2024	109.81	112.29			
14-paź-2024	110.67	112.42			
15-paź-2024	110.73	112.47			
16-paź-2024	111.32	112.52			
17-paź-2024	111.57	112.56			
18-paź-2024	111.74	112.61			
21-paź-2024	112.61	112.74			
22-paź-2024	112.26	112.79			
23-paź-2024	111.33	112.84			
24-paź-2024	111.62	112.88			
25-paź-2024	111.70	112.93			

## ACTIVE LIQUIDITY\*



\* Wartość brutto jednostki strategii Active Liquidity, czyli przed kosztami i podatkami związanymi z opłatami za zarządzanie. Pierwszy dzień wyceny 31 grudnia 2023 roku. Waluta bazowa strategii PLN.

## STOPA ZWROTU OD STARTU ZARZĄDZANIA

Stopa zwrotu od: 31-Dec-2023 do: 25-Oct-2024 **+3,59%**

## STOPA ZWROTU ZA OKRES

1 miesiąc od: 25-Sep-2024 do: 25-Oct-2024 **+0,16%**

2 miesiące od: 25-Aug-2024 do: 25-Oct-2024 **+1,02%**

3 miesiące od: 26-Jul-2024 do: 25-Oct-2024 **+2,20%**

6 miesięcy od: 26-Apr-2024 do: 25-Oct-2024 **+3,82%**

9 miesięcy od: 26-Jan-2024 do: 25-Oct-2024 **+3,98%**



## Strategia: Active Liquidity (waluta strategii PLN)

Data	Jednostka Brutto	Benchmark Index 8% pa	Data	Jednostka Brutto	Benchmark Index 8% pa
31-gru-2023	100.00	100.00	1-mar-2024	100.37	101.29
2-sty-2024	100.00	100.04	4-mar-2024	100.54	101.36
3-sty-2024	99.81	100.06	5-mar-2024	100.59	101.38
4-sty-2024	99.77	100.08	6-mar-2024	100.73	101.40
5-sty-2024	99.75	100.11	7-mar-2024	100.71	101.42
8-sty-2024	99.84	100.17	8-mar-2024	100.69	101.44
9-sty-2024	99.98	100.19	11-mar-2024	100.78	101.51
10-sty-2024	100.08	100.21	12-mar-2024	100.70	101.53
11-sty-2024	100.03	100.23	13-mar-2024	100.54	101.55
12-sty-2024	100.19	100.25	14-mar-2024	100.47	101.57
15-sty-2024	100.22	100.32	15-mar-2024	100.29	101.59
16-sty-2024	100.12	100.34	18-mar-2024	100.31	101.66
17-sty-2024	99.91	100.36	19-mar-2024	100.12	101.68
18-sty-2024	99.73	100.38	20-mar-2024	100.26	101.70
19-sty-2024	99.72	100.40	21-mar-2024	100.36	101.72
22-sty-2024	99.69	100.46	22-mar-2024	100.44	101.74
23-sty-2024	99.80	100.49	25-mar-2024	100.44	101.81
24-sty-2024	99.67	100.51	26-mar-2024	100.32	101.83
25-sty-2024	99.54	100.53	27-mar-2024	100.40	101.85
26-sty-2024	99.63	100.55	28-mar-2024	100.62	101.87
29-sty-2024	99.61	100.61	29-mar-2024	100.73	101.89
30-sty-2024	99.80	100.63	31-mar-2024	100.73	101.94
31-sty-2024	100.37	100.66	2-kwi-2024	100.73	101.98
1-lut-2024	100.37	100.68	3-kwi-2024	100.50	102.00
2-lut-2024	100.58	100.70	4-kwi-2024	100.51	102.02
5-lut-2024	100.27	100.76	5-kwi-2024	100.70	102.04
6-lut-2024	99.87	100.78	8-kwi-2024	100.51	102.11
7-lut-2024	100.07	100.80	9-kwi-2024	100.41	102.13
8-lut-2024	100.05	100.83	10-kwi-2024	100.54	102.15
9-lut-2024	99.85	100.85	11-kwi-2024	100.22	102.17
12-lut-2024	99.94	100.91	12-kwi-2024	100.04	102.20
13-lut-2024	99.95	100.93	15-kwi-2024	100.19	102.26
14-lut-2024	99.76	100.95	16-kwi-2024	99.93	102.28
15-lut-2024	99.94	100.97	17-kwi-2024	99.67	102.30
16-lut-2024	100.19	101.00	18-kwi-2024	99.89	102.32
19-lut-2024	99.98	101.06	19-kwi-2024	99.97	102.35
20-lut-2024	99.91	101.08	22-kwi-2024	99.83	102.41
21-lut-2024	100.06	101.10	23-kwi-2024	99.95	102.43
22-lut-2024	100.06	101.12	24-kwi-2024	100.05	102.45
23-lut-2024	100.15	101.15	25-kwi-2024	99.97	102.48
26-lut-2024	100.39	101.21	26-kwi-2024	99.78	102.50
27-lut-2024	100.38	101.23	29-kwi-2024	99.93	102.56
28-lut-2024	100.29	101.25	30-kwi-2024	100.02	102.58
29-lut-2024	100.37	101.27	2-maj-2024	100.02	102.63

## Strategia: Active Liquidity (waluta strategii PLN)

Data	Jednostka Brutto	Benchmark Index 8% pa	Data	Jednostka Brutto	Benchmark Index 8% pa
6-maj-2024	100.22	102.71	5-lip-2024	101.62	104.02
7-maj-2024	100.57	102.74	8-lip-2024	101.72	104.09
8-maj-2024	100.71	102.76	9-lip-2024	101.80	104.11
9-maj-2024	100.66	102.78	10-lip-2024	101.81	104.13
10-maj-2024	100.67	102.80	11-lip-2024	101.87	104.15
13-maj-2024	100.63	102.87	12-lip-2024	102.00	104.18
14-maj-2024	100.66	102.89	15-lip-2024	102.03	104.24
15-maj-2024	100.60	102.91	16-lip-2024	102.08	104.26
16-maj-2024	100.87	102.93	17-lip-2024	102.10	104.29
17-maj-2024	100.93	102.95	18-lip-2024	102.11	104.31
20-maj-2024	101.00	103.02	19-lip-2024	101.80	104.33
21-maj-2024	101.01	103.04	22-lip-2024	101.68	104.40
22-maj-2024	101.05	103.06	23-lip-2024	101.69	104.42
23-maj-2024	101.01	103.08	24-lip-2024	101.69	104.44
24-maj-2024	100.89	103.10	25-lip-2024	101.45	104.46
27-maj-2024	100.84	103.17	26-lip-2024	101.37	104.48
28-maj-2024	100.89	103.19	29-lip-2024	101.58	104.55
29-maj-2024	100.86	103.21	30-lip-2024	101.59	104.57
31-maj-2024	100.95	103.26	31-lip-2024	101.84	104.59
3-cze-2024	100.95	103.32	1-sie-2024	101.95	104.62
4-cze-2024	101.14	103.34	2-sie-2024	101.77	104.64
5-cze-2024	101.22	103.37	5-sie-2024	101.52	104.70
6-cze-2024	101.28	103.39	6-sie-2024	101.55	104.73
7-cze-2024	101.28	103.41	7-sie-2024	101.75	104.75
10-cze-2024	101.13	103.47	8-sie-2024	101.61	104.77
11-cze-2024	101.04	103.50	9-sie-2024	101.81	104.79
12-cze-2024	101.09	103.52	12-sie-2024	101.94	104.86
13-cze-2024	101.28	103.54	13-sie-2024	102.07	104.88
14-cze-2024	101.32	103.56	14-sie-2024	102.24	104.90
17-cze-2024	101.30	103.63	16-sie-2024	102.43	104.95
18-cze-2024	101.23	103.65	19-sie-2024	102.40	105.01
19-cze-2024	101.36	103.67	20-sie-2024	102.50	105.04
20-cze-2024	101.38	103.69	21-sie-2024	102.49	105.06
21-cze-2024	101.36	103.72	22-sie-2024	102.66	105.08
24-cze-2024	101.41	103.78	23-sie-2024	102.54	105.10
25-cze-2024	101.48	103.80	26-sie-2024	102.71	105.17
26-cze-2024	101.50	103.82	27-sie-2024	102.69	105.19
27-cze-2024	101.45	103.85	28-sie-2024	102.65	105.21
28-cze-2024	101.48	103.87	29-sie-2024	102.55	105.24
30-cze-2024	101.46	103.91	30-sie-2024	102.57	105.26
1-lip-2024	101.46	103.93	2-wrz-2024	102.55	105.32
2-lip-2024	101.44	103.96	3-wrz-2024	102.47	105.35
3-lip-2024	101.49	103.98	4-wrz-2024	102.36	105.37
4-lip-2024	101.60	104.00	5-wrz-2024	102.46	105.39

## Strategia: Active Liquidity (waluta strategii PLN)

Data	Jednostka Brutto	Benchmark Index 8% pa	Data	Jednostka Brutto	Benchmark Index 8% pa
6-wrz-2024	102.55	105.41			
9-wrz-2024	102.48	105.48			
10-wrz-2024	102.45	105.50			
11-wrz-2024	102.43	105.52			
12-wrz-2024	102.78	105.55			
13-wrz-2024	102.73	105.57			
16-wrz-2024	102.96	105.64			
17-wrz-2024	103.10	105.66			
18-wrz-2024	103.01	105.68			
19-wrz-2024	102.90	105.70			
20-wrz-2024	103.05	105.72			
23-wrz-2024	103.06	105.79			
24-wrz-2024	103.26	105.81			
25-wrz-2024	103.42	105.84			
26-wrz-2024	103.77	105.86			
27-wrz-2024	104.42	105.88			
30-wrz-2024	104.49	105.95			
1-paź-2024	104.54	105.97			
2-paź-2024	105.06	105.99			
3-paź-2024	104.83	106.01			
4-paź-2024	104.80	106.04			
7-paź-2024	104.82	106.10			
8-paź-2024	103.89	106.13			
9-paź-2024	103.65	106.15			
10-paź-2024	103.87	106.17			
11-paź-2024	103.88	106.19			
14-paź-2024	103.81	106.26			
15-paź-2024	103.70	106.28			
16-paź-2024	103.95	106.31			
17-paź-2024	104.01	106.33			
18-paź-2024	103.99	106.35			
21-paź-2024	104.09	106.42			
22-paź-2024	103.65	106.44			
23-paź-2024	103.66	106.46			
24-paź-2024	103.42	106.49			
25-paź-2024	103.59	106.51			

## FUNDAMENTALNA\*



\* Wartość brutto jednostki strategii Fundamentalnej, czyli przed kosztami i podatkami związanymi z opłatami za zarządzanie. Pierwszy dzień wyceny 1 kwietnia 2022 roku. Waluta bazowa strategii PLN.

## STOPA ZWROTU OD STARTU ZARZĄDZANIA

Stopa zwrotu od: 1-Apr-2022 do: 30-Sep-2024 **+53,13%**

## ROZNE STOPY ZWROTU

**2024** od: 31-Dec-2023 do: 30-Sep-2024 **+12,94%**

**2023** od: 31-Dec-2022 do: 31-Dec-2023 **+23,60%**

**2022** od: 1-Apr-2022 do: 31-Dec-2022 **+9,69%**

## FUNDAMENTALNA \*

### STOPA ZWROTU ZA OKRES

1 miesiąc	od: 30-Aug-2024 do: 30-Sep-2024	<b>+1,98%</b>
3 miesiące	od: 31-Jul-2024 do: 30-Sep-2024	<b>+0,43%</b>
6 miesięcy	od: 31-Mar-2024 do: 30-Sep-2024	<b>+6,04%</b>
9 miesięcy	od: 31-Dec-2023 do: 30-Sep-2024	<b>+12,94%</b>
1 rok	od: 30-Sep-2023 do: 30-Sep-2024	<b>+22,45%</b>
2 lata	od: 30-Sep-2022 do: 30-Sep-2024	<b>+58,58%</b>

## Strategia: Fundamentalna (waluta strategii PLN)

Data	Jednostka Brutto	Data	Jednostka Brutto	Data	Jednostka Brutto
1-kwi-2022	100.00	6-cze-2022	98.43	5-sie-2022	98.00
4-kwi-2022	100.01	7-cze-2022	98.45	8-sie-2022	98.38
5-kwi-2022	99.95	8-cze-2022	98.31	9-sie-2022	98.54
6-kwi-2022	99.68	9-cze-2022	98.51	10-sie-2022	98.47
7-kwi-2022	99.71	10-cze-2022	98.28	11-sie-2022	98.75
8-kwi-2022	99.62	13-cze-2022	98.18	12-sie-2022	99.19
11-kwi-2022	99.83	14-cze-2022	98.19	16-sie-2022	99.55
12-kwi-2022	99.84	15-cze-2022	97.84	17-sie-2022	99.34
13-kwi-2022	99.77	17-cze-2022	98.49	18-sie-2022	100.83
14-kwi-2022	99.76	20-cze-2022	98.51	19-sie-2022	100.45
19-kwi-2022	99.64	21-cze-2022	98.57	22-sie-2022	100.24
20-kwi-2022	99.69	22-cze-2022	98.39	23-sie-2022	100.27
21-kwi-2022	99.67	23-cze-2022	98.50	24-sie-2022	99.60
22-kwi-2022	99.55	24-cze-2022	98.57	25-sie-2022	99.60
25-kwi-2022	99.52	27-cze-2022	98.81	26-sie-2022	99.29
26-kwi-2022	99.40	28-cze-2022	98.70	29-sie-2022	98.95
27-kwi-2022	99.30	29-cze-2022	99.04	30-sie-2022	98.42
28-kwi-2022	99.44	30-cze-2022	98.61	31-sie-2022	98.60
29-kwi-2022	99.51	1-lip-2022	98.76	1-wrz-2022	97.66
30-kwi-2022	99.51	4-lip-2022	98.32	2-wrz-2022	98.27
2-maj-2022	99.04	5-lip-2022	98.19	5-wrz-2022	98.35
4-maj-2022	98.79	6-lip-2022	97.97	6-wrz-2022	97.57
5-maj-2022	98.22	7-lip-2022	98.48	7-wrz-2022	97.94
6-maj-2022	98.43	8-lip-2022	98.70	8-wrz-2022	97.84
9-maj-2022	97.99	11-lip-2022	98.68	9-wrz-2022	99.07
10-maj-2022	98.37	12-lip-2022	98.07	12-wrz-2022	99.51
11-maj-2022	98.67	13-lip-2022	97.89	13-wrz-2022	99.06
12-maj-2022	98.02	14-lip-2022	97.95	14-wrz-2022	99.06
13-maj-2022	98.37	15-lip-2022	97.99	15-wrz-2022	99.11
16-maj-2022	98.58	18-lip-2022	98.27	16-wrz-2022	98.43
17-maj-2022	98.79	19-lip-2022	98.24	19-wrz-2022	98.84
18-maj-2022	98.87	20-lip-2022	98.36	20-wrz-2022	98.54
19-maj-2022	98.78	21-lip-2022	98.10	21-wrz-2022	98.43
20-maj-2022	98.92	22-lip-2022	97.94	22-wrz-2022	98.85
23-maj-2022	98.87	25-lip-2022	97.78	23-wrz-2022	98.05
24-maj-2022	98.79	26-lip-2022	97.25	26-wrz-2022	97.43
25-maj-2022	98.71	27-lip-2022	97.12	27-wrz-2022	97.34
26-maj-2022	98.92	28-lip-2022	97.27	28-wrz-2022	96.99
27-maj-2022	98.81	29-lip-2022	97.77	29-wrz-2022	96.51
30-maj-2022	99.00	31-lip-2022	97.77	30-wrz-2022	96.56
31-maj-2022	98.97	1-sie-2022	98.18	3-paź-2022	96.80
1-cze-2022	98.73	2-sie-2022	97.78	4-paź-2022	97.66
2-cze-2022	98.65	3-sie-2022	98.05	5-paź-2022	97.16
3-cze-2022	98.53	4-sie-2022	97.84	6-paź-2022	97.47

## Strategia: Fundamentalna (waluta strategii PLN)

Data	Jednostka Brutto	Data	Jednostka Brutto	Data	Jednostka Brutto
7-paź-2022	97.38	12-gru-2022	107.68	13-lut-2023	116.29
10-paź-2022	97.15	13-gru-2022	108.24	14-lut-2023	116.73
11-paź-2022	97.27	14-gru-2022	108.47	15-lut-2023	117.14
12-paź-2022	97.33	15-gru-2022	107.84	16-lut-2023	117.42
13-paź-2022	97.48	16-gru-2022	107.33	17-lut-2023	117.60
14-paź-2022	98.13	19-gru-2022	107.67	20-lut-2023	117.91
17-paź-2022	98.46	20-gru-2022	107.74	21-lut-2023	117.12
18-paź-2022	99.18	21-gru-2022	107.99	22-lut-2023	116.46
19-paź-2022	99.06	22-gru-2022	107.85	23-lut-2023	117.37
20-paź-2022	99.46	23-gru-2022	107.75	24-lut-2023	117.43
21-paź-2022	99.23	27-gru-2022	107.22	27-lut-2023	118.39
24-paź-2022	99.91	28-gru-2022	107.31	28-lut-2023	118.51
25-paź-2022	100.00	29-gru-2022	108.57	1-mar-2023	119.27
26-paź-2022	100.11	30-gru-2022	109.69	2-mar-2023	118.44
27-paź-2022	100.72	31-gru-2022	109.69	3-mar-2023	119.49
28-paź-2022	100.63	2-sty-2023	111.00	6-mar-2023	120.18
31-paź-2022	101.16	3-sty-2023	111.23	7-mar-2023	119.97
2-lis-2022	101.39	4-sty-2023	112.18	8-mar-2023	121.03
3-lis-2022	101.23	5-sty-2023	113.00	9-mar-2023	121.22
4-lis-2022	102.00	9-sty-2023	115.18	10-mar-2023	119.92
7-lis-2022	102.52	10-sty-2023	115.60	13-mar-2023	118.82
8-lis-2022	102.56	11-sty-2023	114.33	14-mar-2023	119.01
9-lis-2022	102.80	12-sty-2023	114.89	15-mar-2023	117.61
10-lis-2022	103.37	13-sty-2023	114.76	16-mar-2023	117.80
14-lis-2022	104.20	16-sty-2023	115.23	17-mar-2023	117.81
15-lis-2022	104.90	17-sty-2023	114.48	20-mar-2023	118.83
16-lis-2022	104.60	18-sty-2023	114.57	21-mar-2023	119.18
17-lis-2022	104.15	19-sty-2023	114.19	22-mar-2023	119.16
18-lis-2022	104.71	20-sty-2023	114.97	23-mar-2023	118.37
21-lis-2022	104.53	23-sty-2023	116.02	24-mar-2023	118.50
22-lis-2022	104.70	24-sty-2023	116.27	27-mar-2023	120.44
23-lis-2022	104.44	25-sty-2023	115.43	28-mar-2023	120.38
24-lis-2022	105.13	26-sty-2023	116.02	29-mar-2023	120.53
25-lis-2022	105.24	27-sty-2023	116.02	30-mar-2023	120.55
28-lis-2022	105.69	30-sty-2023	115.66	31-mar-2023	120.41
29-lis-2022	105.99	31-sty-2023	117.13	3-kwi-2023	120.72
30-lis-2022	106.64	1-lut-2023	116.02	4-kwi-2023	121.34
1-gru-2022	107.15	2-lut-2023	116.92	5-kwi-2023	121.44
2-gru-2022	107.24	3-lut-2023	117.00	6-kwi-2023	121.73
5-gru-2022	107.97	6-lut-2023	116.43	7-kwi-2023	121.73
6-gru-2022	107.42	7-lut-2023	116.53	11-kwi-2023	122.44
7-gru-2022	107.39	8-lut-2023	117.33	12-kwi-2023	122.67
8-gru-2022	107.10	9-lut-2023	118.14	13-kwi-2023	122.55
9-gru-2022	107.09	10-lut-2023	116.82	14-kwi-2023	122.40

## Strategia: Fundamentalna (waluta strategii PLN)

Data	Jednostka Brutto	Data	Jednostka Brutto	Data	Jednostka Brutto
17-kwi-2023	122.59	20-cze-2023	125.70	22-sie-2023	127.75
18-kwi-2023	123.05	21-cze-2023	126.76	23-sie-2023	127.69
19-kwi-2023	123.15	22-cze-2023	127.08	24-sie-2023	127.31
20-kwi-2023	122.90	23-cze-2023	126.61	25-sie-2023	127.34
21-kwi-2023	122.60	26-cze-2023	126.87	28-sie-2023	127.38
24-kwi-2023	122.40	27-cze-2023	126.50	29-sie-2023	127.10
25-kwi-2023	122.20	28-cze-2023	127.37	30-sie-2023	127.68
26-kwi-2023	122.76	29-cze-2023	127.68	31-sie-2023	127.84
27-kwi-2023	124.21	30-cze-2023	127.53	1-wrz-2023	128.72
28-kwi-2023	124.34	3-lip-2023	127.48	4-wrz-2023	128.94
30-kwi-2023	124.34	4-lip-2023	127.07	5-wrz-2023	128.79
2-maj-2023	124.30	5-lip-2023	126.77	6-wrz-2023	127.81
4-maj-2023	124.52	6-lip-2023	127.29	7-wrz-2023	127.59
5-maj-2023	125.06	7-lip-2023	126.92	8-wrz-2023	128.75
8-maj-2023	125.49	10-lip-2023	127.97	11-wrz-2023	128.20
9-maj-2023	126.09	11-lip-2023	128.46	12-wrz-2023	127.82
10-maj-2023	125.23	12-lip-2023	129.46	13-wrz-2023	128.20
11-maj-2023	124.76	13-lip-2023	129.71	14-wrz-2023	127.93
12-maj-2023	125.05	14-lip-2023	130.57	15-wrz-2023	127.17
15-maj-2023	124.65	17-lip-2023	129.57	18-wrz-2023	126.15
16-maj-2023	125.72	18-lip-2023	130.03	19-wrz-2023	126.28
17-maj-2023	125.90	19-lip-2023	130.00	20-wrz-2023	126.98
18-maj-2023	125.97	20-lip-2023	129.83	21-wrz-2023	126.27
19-maj-2023	126.67	21-lip-2023	130.59	22-wrz-2023	125.95
22-maj-2023	127.68	24-lip-2023	130.74	25-wrz-2023	125.60
23-maj-2023	127.58	25-lip-2023	131.42	26-wrz-2023	125.09
24-maj-2023	127.12	26-lip-2023	130.73	27-wrz-2023	124.82
25-maj-2023	127.35	27-lip-2023	130.77	28-wrz-2023	124.05
26-maj-2023	127.38	28-lip-2023	131.14	29-wrz-2023	125.06
29-maj-2023	126.99	31-lip-2023	131.37	30-wrz-2023	125.06
30-maj-2023	126.51	1-sie-2023	131.60	2-paź-2023	124.33
31-maj-2023	123.87	2-sie-2023	131.30	3-paź-2023	123.78
1-cze-2023	124.40	3-sie-2023	130.56	4-paź-2023	123.99
2-cze-2023	126.56	4-sie-2023	130.40	5-paź-2023	123.76
5-cze-2023	126.73	7-sie-2023	130.14	6-paź-2023	123.70
6-cze-2023	127.14	8-sie-2023	129.43	9-paź-2023	123.24
7-cze-2023	127.25	9-sie-2023	129.56	10-paź-2023	123.95
9-cze-2023	127.64	10-sie-2023	129.97	11-paź-2023	124.32
12-cze-2023	127.29	11-sie-2023	130.02	12-paź-2023	123.90
13-cze-2023	126.01	14-sie-2023	130.52	13-paź-2023	123.99
14-cze-2023	125.94	16-sie-2023	129.53	16-paź-2023	124.94
15-cze-2023	125.74	17-sie-2023	128.89	17-paź-2023	126.28
16-cze-2023	125.88	18-sie-2023	128.41	18-paź-2023	125.34
19-cze-2023	126.33	21-sie-2023	127.71	19-paź-2023	124.76



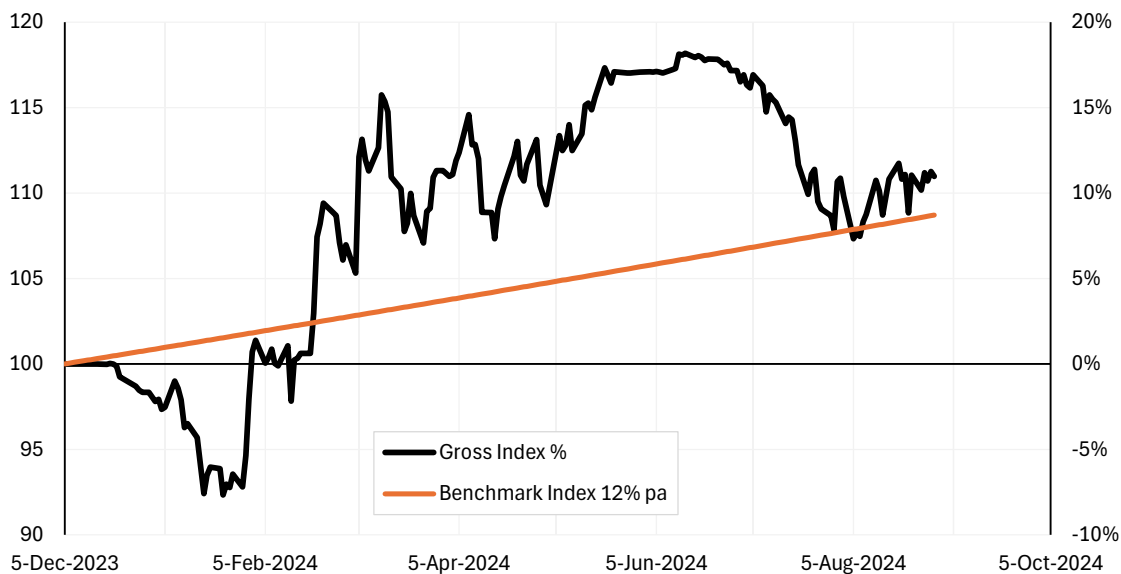
## Strategia: Fundamentalna (waluta strategii PLN)

Data	Jednostka Brutto	Data	Jednostka Brutto	Data	Jednostka Brutto
20-paź-2023	123.02	22-gru-2023	135.28	26-lut-2024	139.95
23-paź-2023	122.91	27-gru-2023	135.49	27-lut-2024	140.48
24-paź-2023	124.01	28-gru-2023	136.01	28-lut-2024	139.39
25-paź-2023	124.24	29-gru-2023	135.58	29-lut-2024	139.98
26-paź-2023	124.16	31-gru-2023	135.58	1-mar-2024	141.07
27-paź-2023	124.21	2-sty-2024	135.33	4-mar-2024	140.12
30-paź-2023	125.21	3-sty-2024	134.67	5-mar-2024	140.76
31-paź-2023	125.44	4-sty-2024	133.92	6-mar-2024	141.33
2-lis-2023	126.26	5-sty-2024	133.67	7-mar-2024	140.94
3-lis-2023	126.50	8-sty-2024	133.84	8-mar-2024	140.97
6-lis-2023	127.34	9-sty-2024	134.51	11-mar-2024	140.93
7-lis-2023	127.24	10-sty-2024	134.85	12-mar-2024	142.30
8-lis-2023	127.09	11-sty-2024	134.43	13-mar-2024	141.81
9-lis-2023	127.53	12-sty-2024	135.28	14-mar-2024	142.95
10-lis-2023	127.41	15-sty-2024	134.12	15-mar-2024	142.44
13-lis-2023	126.61	16-sty-2024	134.69	18-mar-2024	141.51
14-lis-2023	128.37	17-sty-2024	133.24	19-mar-2024	141.61
15-lis-2023	127.72	18-sty-2024	134.26	20-mar-2024	141.51
16-lis-2023	127.54	19-sty-2024	134.08	21-mar-2024	142.73
17-lis-2023	127.99	22-sty-2024	134.48	22-mar-2024	142.90
20-lis-2023	128.59	23-sty-2024	133.94	25-mar-2024	143.05
21-lis-2023	129.31	24-sty-2024	134.03	26-mar-2024	143.48
22-lis-2023	128.84	25-sty-2024	133.85	27-mar-2024	144.40
23-lis-2023	129.12	26-sty-2024	134.32	28-mar-2024	144.47
24-lis-2023	128.61	29-sty-2024	133.79	29-mar-2024	144.40
27-lis-2023	128.50	30-sty-2024	134.11	31-mar-2024	144.40
28-lis-2023	128.97	31-sty-2024	135.21	2-kwi-2024	144.40
29-lis-2023	129.37	1-lut-2024	135.83	3-kwi-2024	143.95
30-lis-2023	129.33	2-lut-2024	136.79	4-kwi-2024	144.25
1-gru-2023	130.88	5-lut-2024	137.34	5-kwi-2024	144.25
4-gru-2023	132.16	6-lut-2024	136.76	8-kwi-2024	144.69
5-gru-2023	133.02	7-lut-2024	136.92	9-kwi-2024	143.51
6-gru-2023	133.74	8-lut-2024	136.71	10-kwi-2024	144.31
7-gru-2023	133.25	9-lut-2024	136.39	11-kwi-2024	142.88
8-gru-2023	133.56	12-lut-2024	137.01	12-kwi-2024	143.05
11-gru-2023	134.12	13-lut-2024	136.72	15-kwi-2024	143.67
12-gru-2023	134.59	14-lut-2024	137.48	16-kwi-2024	141.99
13-gru-2023	135.30	15-lut-2024	137.40	17-kwi-2024	143.13
14-gru-2023	135.61	16-lut-2024	137.94	18-kwi-2024	144.12
15-gru-2023	136.68	19-lut-2024	138.65	19-kwi-2024	144.16
18-gru-2023	135.84	20-lut-2024	138.85	22-kwi-2024	145.02
19-gru-2023	136.25	21-lut-2024	138.28	23-kwi-2024	145.71
20-gru-2023	135.34	22-lut-2024	139.22	24-kwi-2024	145.65
21-gru-2023	135.37	23-lut-2024	139.98	25-kwi-2024	144.97

## Strategia: Fundamentalna (waluta strategii PLN)

Data	Jednostka Brutto	Data	Jednostka Brutto	Data	Jednostka Brutto
26-kwi-2024	146.07	1-lip-2024	152.40	2-wrz-2024	151.88
29-kwi-2024	146.87	2-lip-2024	151.43	3-wrz-2024	151.86
30-kwi-2024	146.92	3-lip-2024	150.97	4-wrz-2024	151.37
2-maj-2024	145.95	4-lip-2024	151.02	5-wrz-2024	150.40
6-maj-2024	147.63	5-lip-2024	150.66	6-wrz-2024	149.79
7-maj-2024	148.22	8-lip-2024	150.84	9-wrz-2024	149.80
8-maj-2024	148.89	9-lip-2024	151.06	10-wrz-2024	149.15
9-maj-2024	149.26	10-lip-2024	151.07	11-wrz-2024	148.63
10-maj-2024	148.35	11-lip-2024	151.10	12-wrz-2024	149.65
13-maj-2024	149.91	12-lip-2024	151.25	13-wrz-2024	150.04
14-maj-2024	149.67	15-lip-2024	149.70	16-wrz-2024	149.32
15-maj-2024	150.28	16-lip-2024	147.80	17-wrz-2024	150.78
16-maj-2024	150.52	17-lip-2024	147.74	18-wrz-2024	151.03
17-maj-2024	151.37	18-lip-2024	148.65	19-wrz-2024	150.77
20-maj-2024	152.86	19-lip-2024	148.26	20-wrz-2024	150.24
21-maj-2024	153.03	22-lip-2024	149.02	23-wrz-2024	150.76
22-maj-2024	153.47	23-lip-2024	148.59	24-wrz-2024	151.10
23-maj-2024	152.90	24-lip-2024	149.43	25-wrz-2024	152.10
24-maj-2024	151.60	25-lip-2024	149.24	26-wrz-2024	152.57
27-maj-2024	150.88	26-lip-2024	149.27	27-wrz-2024	153.14
28-maj-2024	151.49	29-lip-2024	148.26	30-wrz-2024	153.13
29-maj-2024	150.03	30-lip-2024	148.36		
31-maj-2024	149.00	31-lip-2024	149.25		
3-cze-2024	149.70	1-sie-2024	148.57		
4-cze-2024	148.42	2-sie-2024	147.09		
5-cze-2024	149.33	5-sie-2024	143.57		
6-cze-2024	150.27	6-sie-2024	143.59		
7-cze-2024	149.63	7-sie-2024	144.54		
10-cze-2024	149.62	8-sie-2024	144.11		
11-cze-2024	148.57	9-sie-2024	144.38		
12-cze-2024	149.73	12-sie-2024	145.26		
13-cze-2024	148.11	13-sie-2024	145.87		
14-cze-2024	147.93	14-sie-2024	146.11		
17-cze-2024	148.50	16-sie-2024	147.78		
18-cze-2024	149.09	19-sie-2024	148.25		
19-cze-2024	149.71	20-sie-2024	147.36		
20-cze-2024	150.25	21-sie-2024	147.72		
21-cze-2024	150.77	22-sie-2024	147.88		
24-cze-2024	150.79	23-sie-2024	148.46		
25-cze-2024	150.19	26-sie-2024	148.02		
26-cze-2024	150.29	27-sie-2024	148.71		
27-cze-2024	151.43	28-sie-2024	149.16		
28-cze-2024	152.47	29-sie-2024	149.75		
30-cze-2024	152.47	30-sie-2024	150.16		

## ACE ACTIVE ONE\*



\* Wartość brutto jednostki strategii Ace Active One, czyli przed kosztami i podatkami związanymi z opłatami za zarządzanie. Pierwszy dzień wyceny 5 grudnia 2023 roku. Waluta bazowa strategii PLN.

## STOPA ZWROTU OD STARTU ZARZĄDZANIA

Stopa zwrotu od: 5-Dec-2023 do: 30-Aug-2024 **+10,97%**

## STOPA ZWROTU ZA OKRES

1 miesiąc od: 31-Jul-2024 do: 30-Aug-2024 **+0,28%**

2 miesiące od: 30-Jun-2024 do: 30-Aug-2024 **-5,29%**

3 miesiące od: 31-May-2024 do: 30-Aug-2024 **-5,21%**

6 miesięcy od: 29-Feb-2024 do: 30-Aug-2024 **+4,61%**

## Strategia: Ace Active One (waluta strategii PLN)

Data	Jednostka Brutto	Benchmark Index 12% pa	Data	Jednostka Brutto	Benchmark Index 12% pa
5-gru-2023	100.00	100.00	7-lut-2024	100.87	102.01
6-gru-2023	100.00	100.03	8-lut-2024	100.02	102.04
7-gru-2023	100.00	100.06	9-lut-2024	99.88	102.07
8-gru-2023	100.00	100.09	12-lut-2024	101.07	102.17
11-gru-2023	100.00	100.19	13-lut-2024	97.83	102.20
12-gru-2023	100.00	100.22	14-lut-2024	100.22	102.23
13-gru-2023	100.00	100.25	15-lut-2024	100.34	102.26
14-gru-2023	100.00	100.28	16-lut-2024	100.62	102.29
15-gru-2023	100.00	100.31	19-lut-2024	100.62	102.39
18-gru-2023	99.98	100.40	20-lut-2024	102.97	102.42
19-gru-2023	100.02	100.44	21-lut-2024	107.43	102.45
20-gru-2023	99.99	100.47	22-lut-2024	108.20	102.48
21-gru-2023	99.87	100.50	23-lut-2024	109.40	102.52
22-gru-2023	99.26	100.53	26-lut-2024	108.86	102.61
27-gru-2023	98.69	100.69	27-lut-2024	108.69	102.64
28-gru-2023	98.46	100.72	28-lut-2024	107.09	102.67
29-gru-2023	98.34	100.75	29-lut-2024	106.08	102.71
31-gru-2023	98.34	100.81	1-mar-2024	106.97	102.74
2-sty-2024	97.81	100.87	4-mar-2024	105.31	102.83
3-sty-2024	97.93	100.90	5-mar-2024	112.12	102.87
4-sty-2024	97.35	100.94	6-mar-2024	113.15	102.90
5-sty-2024	97.46	100.97	7-mar-2024	111.96	102.93
8-sty-2024	99.00	101.06	8-mar-2024	111.30	102.96
9-sty-2024	98.57	101.09	11-mar-2024	112.66	103.06
10-sty-2024	97.89	101.12	12-mar-2024	115.75	103.09
11-sty-2024	96.27	101.16	13-mar-2024	115.36	103.12
12-sty-2024	96.51	101.19	14-mar-2024	114.75	103.15
15-sty-2024	95.69	101.28	15-mar-2024	110.94	103.19
16-sty-2024	94.02	101.31	18-mar-2024	110.25	103.28
17-sty-2024	92.41	101.34	19-mar-2024	107.76	103.31
18-sty-2024	93.49	101.38	20-mar-2024	108.24	103.35
19-sty-2024	93.96	101.41	21-mar-2024	109.97	103.38
22-sty-2024	93.88	101.50	22-mar-2024	108.68	103.41
23-sty-2024	92.33	101.53	25-mar-2024	107.08	103.51
24-sty-2024	92.97	101.56	26-mar-2024	108.94	103.54
25-sty-2024	92.77	101.60	27-mar-2024	109.10	103.57
26-sty-2024	93.55	101.63	28-mar-2024	110.93	103.60
29-sty-2024	92.81	101.72	29-mar-2024	111.32	103.64
30-sty-2024	94.63	101.75	31-mar-2024	111.32	103.70
31-sty-2024	97.95	101.79	2-kwi-2024	110.97	103.76
1-lut-2024	100.70	101.82	3-kwi-2024	111.08	103.80
2-lut-2024	101.38	101.85	4-kwi-2024	111.91	103.83
5-lut-2024	100.04	101.94	5-kwi-2024	112.37	103.86
6-lut-2024	100.35	101.98	8-kwi-2024	114.58	103.96

## Strategia: Ace Active One (waluta strategii PLN)

Data	Jednostka Brutto	Benchmark Index 12% pa	Data	Jednostka Brutto	Benchmark Index 12% pa
9-kwi-2024	112.83	103.99	13-cze-2024	118.08	106.11
10-kwi-2024	112.85	104.02	14-cze-2024	118.18	106.14
11-kwi-2024	112.00	104.05	17-cze-2024	117.93	106.24
12-kwi-2024	108.88	104.09	18-cze-2024	118.04	106.27
15-kwi-2024	108.85	104.18	19-cze-2024	117.95	106.31
16-kwi-2024	107.32	104.22	20-cze-2024	117.76	106.34
17-kwi-2024	109.07	104.25	21-cze-2024	117.85	106.37
18-kwi-2024	109.80	104.28	24-cze-2024	117.83	106.47
19-kwi-2024	110.43	104.31	25-cze-2024	117.68	106.51
22-kwi-2024	112.15	104.41	26-cze-2024	117.51	106.54
23-kwi-2024	113.01	104.44	27-cze-2024	117.60	106.57
24-kwi-2024	111.05	104.48	28-cze-2024	117.17	106.61
25-kwi-2024	110.71	104.51	30-cze-2024	117.17	106.67
26-kwi-2024	111.69	104.54	1-lip-2024	116.52	106.70
29-kwi-2024	113.12	104.64	2-lip-2024	116.91	106.74
30-kwi-2024	110.46	104.67	3-lip-2024	116.33	106.77
2-maj-2024	109.32	104.73	4-lip-2024	116.16	106.80
6-maj-2024	113.35	104.87	5-lip-2024	116.92	106.84
7-maj-2024	112.49	104.90	8-lip-2024	116.29	106.94
8-maj-2024	112.81	104.93	9-lip-2024	114.75	106.97
9-maj-2024	114.00	104.96	10-lip-2024	115.75	107.00
10-maj-2024	112.49	105.00	11-lip-2024	115.50	107.04
13-maj-2024	113.47	105.09	12-lip-2024	115.30	107.07
14-maj-2024	115.14	105.13	15-lip-2024	114.07	107.17
15-maj-2024	115.27	105.16	16-lip-2024	114.45	107.20
16-maj-2024	114.86	105.19	17-lip-2024	114.28	107.24
17-maj-2024	115.60	105.22	18-lip-2024	113.05	107.27
20-maj-2024	117.33	105.32	19-lip-2024	111.65	107.30
21-maj-2024	116.91	105.35	22-lip-2024	109.92	107.40
22-maj-2024	116.44	105.39	23-lip-2024	111.09	107.44
23-maj-2024	117.09	105.42	24-lip-2024	111.39	107.47
24-maj-2024	117.08	105.45	25-lip-2024	109.50	107.50
27-maj-2024	117.03	105.55	26-lip-2024	109.08	107.54
28-maj-2024	117.03	105.58	29-lip-2024	108.68	107.64
29-maj-2024	117.04	105.62	30-lip-2024	107.84	107.67
31-maj-2024	117.08	105.68	31-lip-2024	110.67	107.70
3-cze-2024	117.10	105.78	1-sie-2024	110.87	107.74
4-cze-2024	117.09	105.81	2-sie-2024	109.79	107.77
5-cze-2024	117.12	105.85	5-sie-2024	107.32	107.87
6-cze-2024	117.08	105.88	6-sie-2024	107.66	107.90
7-cze-2024	117.03	105.91	7-sie-2024	107.47	107.94
10-cze-2024	117.22	106.01	8-sie-2024	108.32	107.97
11-cze-2024	117.29	106.04	9-sie-2024	108.75	108.00
12-cze-2024	118.13	106.08	12-sie-2024	110.75	108.11

## Strategia: **Ace Active One** (waluta strategii PLN)

Data	Jednostka Brutto	Benchmark Index 12% pa	Data	Jednostka Brutto	Benchmark Index 12% pa
13-sie-2024	110.13	108.14			
14-sie-2024	108.71	108.17			
16-sie-2024	110.81	108.24			
19-sie-2024	111.74	108.34			
20-sie-2024	110.81	108.37			
21-sie-2024	111.08	108.41			
22-sie-2024	108.85	108.44			
23-sie-2024	111.05	108.47			
26-sie-2024	110.17	108.58			
27-sie-2024	111.18	108.61			
28-sie-2024	110.70	108.64			
29-sie-2024	111.26	108.68			
30-sie-2024	110.97	108.71			

## Zastrzeżenia Prawne

Wyniki osiągnięte w przeszłości nie gwarantują analogicznych wyników w przyszłości. Prezentowane stopy zwrotu przedstawiają wynik średni ważony aktywami w danej kategorii portfeli. Podane wyniki nie uwzględniają opłaty i prowizji za zarządzanie oraz podatków. Szczegółowe informacje o naliczaniu opłat dostępne są w Regulaminie świadczenia usług zarządzania portfelami instrumentów finansowych przez NDM S.A i obowiązującej Tabeli Opłat i Prowizji Domu Maklerskiego NDM S.A. za zarządzanie portfelami instrumentów finansowych.

Niniejszy materiał służy jedynie celom informacyjnym i nie stanowi oferty, w tym oferty w rozumieniu art. 66 oraz zaproszenia do zawarcia umowy w rozumieniu art. 71 ustawy z dnia 23 kwietnia 1964 r. - Kodeks cywilny (t.j. Dz. U. z 2020 r. poz. 1740, 2320), ani oferty publicznej w rozumieniu art. 3 ustawy z dnia 29 lipca 2005 r. o ofercie publicznej i warunkach wprowadzania instrumentów finansowych do zorganizowanego systemu obrotu oraz o spółkach publicznych (t.j. Dz. U. z 2022 r. poz. 2554, z 2023 r. poz. 825, 1723) czy też oferty publicznej w rozumieniu art 2 lit d) Rozporządzenia Parlamentu Europejskiego i Rady (UE) 2017/1129 z dnia 14 czerwca 2017 r. w sprawie prospektu, który ma być publikowany w związku z ofertą publiczną papierów wartościowych lub dopuszczeniem ich do obrotu na rynku regulowanym oraz uchylenia dyrektywy 2003/71/WE (Dz. Urz. UE L 168 z 30.06.2017, str. 12); Niniejszy materiał nie stanowi także rekomendacji, zaproszenia, ani usług doradztwa. prawnego, podatkowego, finansowego lub inwestycyjnego, związanego z inwestowaniem w jakiejkolwiek papiery wartościowe. Materiał ten nie może stanowić podstawy do podjęcia decyzji o dokonaniu jakiejkolwiek inwestycji w papiery wartościowe czy instrumenty finansowe. Informacje zamieszczone w materiale nie stanowią rekomendacji w rozumieniu przepisów Rozporządzenia Parlamentu Europejskiego i Rady (UE) NR 596/2014 z dnia 16 kwietnia 2014 r. w sprawie nadużyć na rynku (rozporządzenie w sprawie nadużyć na rynku) oraz uchylające dyrektywę 2003/6/ WE Parlamentu Europejskiego i Rady i dyrektywy Komisji 2003/124/WE, 2003/125/WE i 2004/72/ WE. (Dz. U UE L 173/1 z dnia 12.06.20114).

NDM S.A., nie ponosi odpowiedzialności za prawdziwość, rzetelność i kompletność oraz aktualność danych i informacji zamieszczonych w niniejszej prezentacji. NDM S.A. nie ponosi również jakiejkolwiek odpowiedzialności za szkody wynikające z wykorzystania niniejszego materiału, informacji i danych w nim zawartych.

Zawartość materiału została przygotowana na podstawie opracowań sporządzonych zgodnie z najlepszą wiedzą NDM S.A. oraz przy wykorzystaniu informacji i danych publicznie dostępnych, chyba, że wyraźnie wskazano inne źródło pochodzenia danych.

Przedstawione stopy zwrotu nie stanowią gwarancji osiągnięcia podobnych wyników w przyszłości. Indywidualna stopa zwrotu nie jest tożsama z wynikiem inwestycyjnym i jest uzależniona od dnia zbycia oraz dnia odkupienia papierów wartościowych lub instrumentów finansowych oraz od wysokości pobranych opłat dotyczących danej usługi maklerskiej lub opłat manipulacyjnych i należnych podatków. NDM S.A. nie gwarantuje osiągnięcia założonego celu inwestycyjnego ani uzyskania określonych lub podobnych do osiągniętych dotychczas wyników inwestycyjnych. Inwestowanie związane jest z ryzykiem i może wiązać się z utratą całości lub części zainwestowanych środków. Osoba wykorzystująca dane zawarte w niniejszym materiale (prezentacji) działa na własne ryzyko.

Właścicielem niniejszego materiału jest NDM SA z siedzibą w Warszawie. Dane zamieszczone w niniejszym materiale są objęte ochroną przewidzianą prawem autorskim na podstawie przepisów ustawy z dnia 4 lutego 1994 roku o prawie autorskim i prawach pokrewnych (Dz. U. z 2017 r. poz. 880, z późn. zm.). Wszelkie prawa autorskie zamieszczone w niniejszym materiale przysługują wyłącznie NDM S.A. i bez jego zgody materiał nie może być w całości, ani w części kopiowany, udostępniany lub wykorzystywany w inny sposób na jakimkolwiek polu eksploatacji, który naruszałby interes prawny NDM SA.